

舞妓の日本めぐり双六のおまけ

©2015 (株)前田染工

<作り方>準備 : A4用紙にこのデータをプリントアウトしましょう。
厚口用紙を使うと丈夫できれいな仕上がりになりますよ!

おまけの内容
サイコロ × 1ヶ
駒 × 5ヶ
が作れます♪



①駒とサイコロを
切り離します。



②折り線(点線)で折り目
つけます。

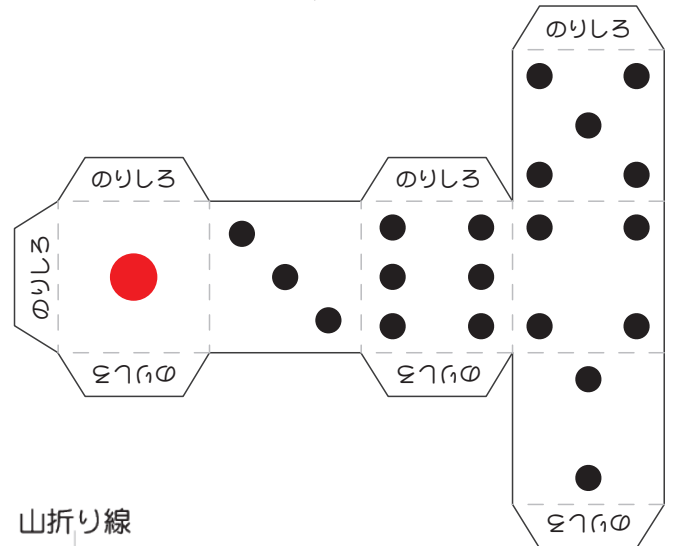


③のりしろにのりをつけて
張り合わせれば完成です。
(セロハンテープで留めてもOK)
みんなで仲良く遊んでネ!





サイコロの豆知識
サイコロの対面の和は
必ず「7」になるヨ



山折り線

山折り線

山折り線

