

こけし双六のおまけ

©2014 (株) 前田染工

<作り方>準備 : A4用紙にこのデータをプリントアウトしましょう。
厚口用紙を使うと丈夫できれいな仕上がりになりますよ！

おまけの内容
サイコロ ×1ヶ
駒 ×5ヶ
が作れます♪


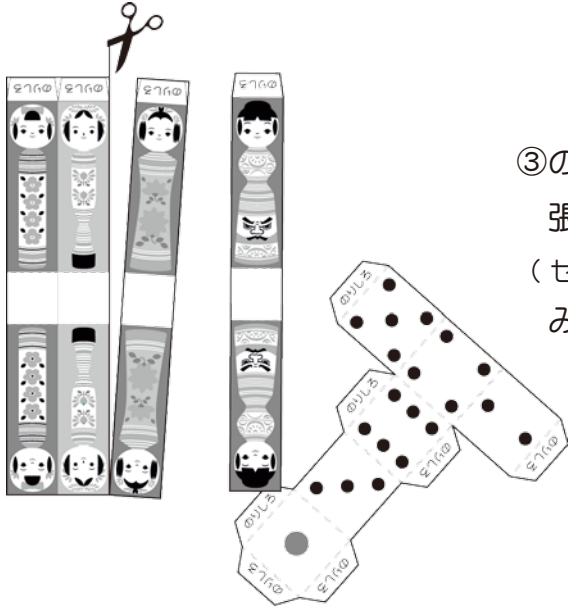
①駒とサイコロを切り離します。



②折り線（点線）で折り目をつけます。

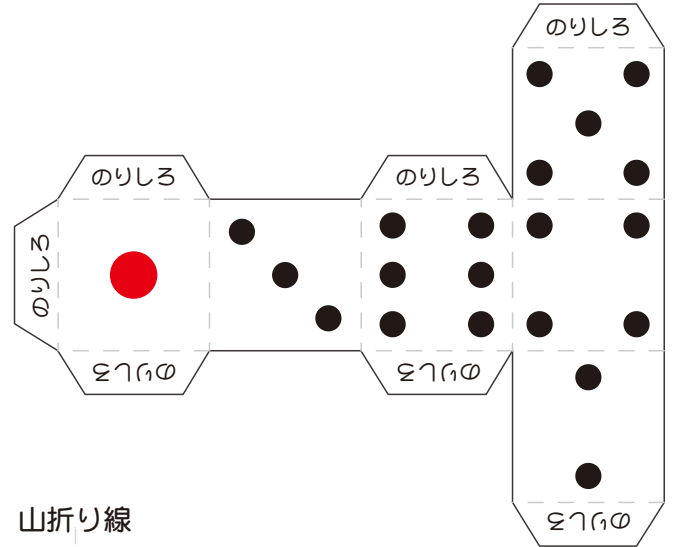


③のりしろにのりをつけて張り合わせれば完成です。
(セロハンテープで留めてもOK)
みんなで仲良く遊んでネ！





サイコロの豆知識
サイコロの対面の和は必ず「7」になるヨ



山折り線

山折り線 山折り線

