

縁起双六のおまけ

©2015 (株) 前田染工

<作り方>準備 : A4用紙にこのデータをプリントアウトしましょう。
厚口用紙を使うと丈夫できれいな仕上がりになりますよ!

おまけの内容
サイコロ × 1ヶ
駒 × 5ヶ
が作れます♪

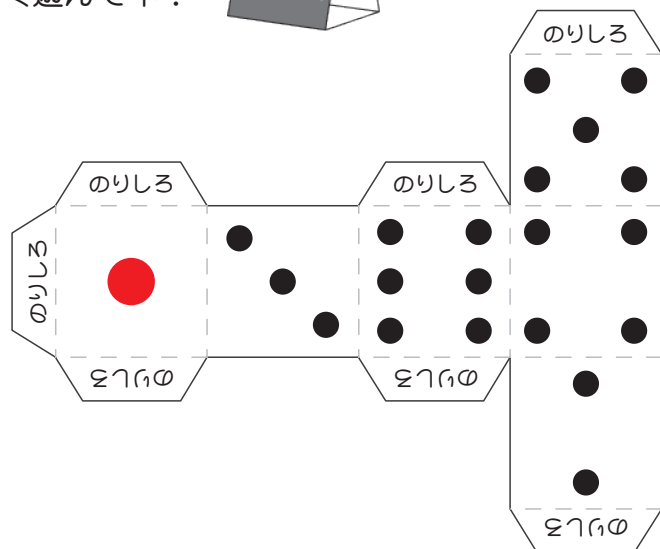


①駒とサイコロを切り離します。



②折り線(点線)で折り目をつけます。



③のりしろにのりをつけて張り合わせれば完成です。
(セロハンテープで留めてもOK)
みんなで仲良く遊んでネ!





サイコロの豆知識
サイコロの対面の和は必ず「7」になるヨ

